

# EX30 MY24

Ficha de Produto



## Áudio e Navegação

	Core	Plus	Ultra
Apple CarPlay® com conexão sem fio ( <i>Wireless</i> )	●	●	●
Google Automotive service (Google Assistant / Google Maps / Google Play Store)	●	●	●
Conexões: 2 USB tipo C dianteiros e bluetooth	●	●	●
Conexões traseiras: 2 USB tipo C	-	●	●
Carregador para smartphone por indução ( <i>Wireless</i> )	-	●	●
Sistema de som High Performance c/ Soundbar	●	-	-
Sistema de som Harman Kardon: 9 alto-falantes c/ Soundbar e Subwoofer - 1.040 Watts	-	●	●
Sistema de Alerta Acústico do Veículo (AVAS)	●	●	●

## Assentos

	Core	Plus	Ultra
Assentos dianteiros com regulagem manual	●	●	-
Assentos dianteiros com regulagem elétrica	-	-	●
Assentos dianteiros com suporte lombar elétrico de 4 vias	-	-	●

## Segurança

	Core	Plus	Ultra
Airbags para motorista e passageiro	●	●	●
Airbags laterais de cortina	●	●	●
Sistema de freios ABS	●	●	●
Sistema de proteção contra impactos laterais - SIPS	●	●	●
Sistema de proteção contra lesões na coluna cervical dianteiro - WHIPS	●	●	●
Sistema de fixação de cadeirinha infantil - ISOFIX	●	●	●

Instrumentação	Core	Plus	Ultra
Painel central de LCD com 12,3" touch screen	●	●	●
Sistemas de Trava e Proteção			
Alarme com sensor de inclinação	●	●	●
Key Card - Cartão com tecnologia NFC para abertura das portas	●	●	●
Key Tag - Abertura, fechamento e partida do veículo	-	-	●
Sistemas de Suporte e Tecnologia			
Assistente de partida em aclave e declive - HSA	●	●	●
Assistente de descidas íngremes - HDC	●	●	●
Alerta de Abertura das Portas	●	●	●
Pilot Assist	-	●	●
Controle de Cruzeiro Adaptativo (ACC) com assistente de tráfego	●	●	●
Assistente de estacionamento - traseiro com câmera de ré	●	-	-
Assistente de estacionamento - frontal e traseiro	-	●	●
Câmera 360° com visão 3D	-	-	●
Park Pilot Assist	-	-	●
Assistente de Manobras Evasivas	●	●	●
Suporte de mitigação de colisão em intersecções	●	●	●
Sistema de alerta de ponto cego (BLIS)	●	●	●
Alerta de Tráfego Cruzado (CTA) - dianteiro e traseiro	●	●	●
Sistema de alerta de mudança de faixa (LKA) com assistente de direção	●	●	●
Sensor de chuva	●	●	●
Volvo EX30 App	●	●	●

<b>Climatização</b>	<b>Core</b>	<b>Plus</b>	<b>Ultra</b>
Ar-condicionado digital de 1 zona	●	-	-
Ar-condicionado digital de 2 zonas	-	●	●
Sistema de qualidade de ar - Air Purifier (PM 2,5)	-	●	●
Sensor de umidade	●	●	●
Teto panorâmico fixo	-	-	●
<b>Interior / Exterior</b>			
Espelhos retrovisores interno e externos com escurecimento automático	-	●	●
Espelhos retrovisores <i>frameless</i> - eletricamente retráteis com desembaçador	●	●	-
Espelhos retrovisores <i>frameless</i> - eletricamente retráteis com desembaçador e memória	-	-	●
Iluminação interior com temas ambiente	-	●	●
Porta-objetos no console central e nas portas	●	●	●
Espaço de armazenamento traseiro removível	●	●	●
<b>Sistemas de Iluminação</b>			
Faróis LED	●	●	●
Farol Alto Ativo - Active High Beam (AHB)	●	●	●
Faróis com acendimento automático	●	●	●
<b>Compartimento de bagagem</b>			
Abertura e fechamento elétrico do porta-malas	-	●	●
Kit de reparos em caso de danos nos pneus	●	●	●
Compartimento de Bagagem frontal - Frunk	●	●	●

## Chassi

Chassi Comfort

## Core

•

## Plus

•

## Ultra

•

## Rodas

Rodas de liga leve 18" 5-spoke Aero (Roda JA04) + pneus 225/55 R18

•

-

-

Rodas de liga leve 19" 8-spoke Aero (Roda JA05) + pneus 245/45 R19

-

•

-

Rodas de liga leve 20" 5-spoke Aero (Roda JA06) + pneus 245/40 R20

-

-

•

Sistema de monitoramento de pressão dos pneus - TPMS

•

•

•


Rodas de liga leve 18"



Rodas de liga leve 19"



Rodas de liga leve 20"



## Cores



Onyx Black



Moss Yellow



Cloud Blue



Cristal White






Vapour Grey

<b>Ficha Técnica</b>	<b>Core</b>	<b>Core   Plus   Ultra</b>
Designação do motor	Single Motor	Single Motor Extended Range
Arquitetura do motor	Motor Eléctrico	Motor Eléctrico
Sistema de tração	RWD	RWD
Potência máxima (hp)	272	272
Torque máximo (N.m)	343	343
<b>Autonomia</b>		
Autonomia da bateria (km) - WLTP*	344	476
<b>Aceleração</b>		
0 - 100 km/h (segundos)	5,7	5,3
<b>Limitador de Velocidade</b>		
Limitador de Velocidade (km/h)	180	180
<b>Capacidade</b>		
Capacidade do Porta-malas (L)	400	400

\*Valores de autonomia obtidos para o EX30 em testes realizados segundo as regras do método WLTP (Worldwide Harmonised Light Vehicle Test Procedure), padrão para veículos vendidos na Europa. Para os resultados dos testes segundo as regras do PBEV (Programa Brasileiro de Etiquetagem Veicular) do INMETRO, [clique aqui](#)

## Dimensões Exteriores



Mudanças podem ocorrer nas especificações e opcionais de acordo com mudanças de ano/modelo do veículo ou por eventuais faltas de itens em virtude da escassez global de componentes, motivados pela pandemia de COVID-19 e demais ocorrências posteriores. A montadora se reserva ao direito de fazer estas mudanças sem nenhum aviso prévio. Cores, interiores e imagens dos veículos não são uma representação real das cores e/ou produtos reais. Recomenda-se visitar uma concessionária Volvo para a visualização do veículo carro real. Para a consulta da ficha de produto mais atualizada, visite o site <https://www.catalogosvolvocars.com.br/>  
Data da publicação: -

**V O L V O**