

O SEU LAND ROVER PERSONALIZADO

DEFENDER

NOVO LAND ROVER DEFENDER

X-DYNAMIC HSE Motor Ingenium 3.0 litros 6 cilindros 300 cv Twin Turbodiesel (Automático) Tração Integral





VCP 503


EXTERIOR



EXTERIOR

CORES	Branco Fuji
CORES	Acabamento Gloss
COLOURS	Capô padrão
RODAS	Rodas de 20" Estilo 5098 , Satin Dark Grey
PNEUS	Pneus off-road
OPÇÕES DE FREIOS	Estepe full-size 20"
WHEELS	Sem tampa do estepe
COR DO TETO	Teto contrastante preto
TIPO DE TETO	Teto panorâmico elétrico
TRILHOS DO TETO	Trilhos do teto na cor preta
ASSINATURA	Assinatura gráfica (com armazenamento interno)
VIDROS	Vidro transparente
FARÓIS	Faróis de LED Premium com assinatura DRL
OPÇÕES DE FARÓIS	Assistente de Farol Alto Automático (AHBA)

EXTERIOR



CORES



COLOURS



RODAS



COR DO TETO



TIPO DE TETO



TRILHOS DO TETO

INTERIOR



INTERIOR

CONFIGURAÇÃO DOS ASSENTOS	5 assentos
ACABAMENTO	Assentos de couro Windsor Ebony em Robustec com interior Ebony
FUNCIONALIDADE DO ASSENTO	Assentos dianteiros elétricos com 14 modos de ajuste, aquecimento, resfriamento e memória, e apoios de cabeça com 4 modos de ajuste manual
OPÇÕES DE ASSENTO TRASEIRO	Assentos traseiros com rebatimento 40:20:40 com apoio de braço central
CONFIGURAÇÃO DO CONSOLE	Console central com apoio de braço
UPGRADES INTERNOS	Upgrade para revestimento em couro expandido
REVESTIMENTO DO TETO	Revestimento do teto Ebony Morzine
VIGA TRANSVERSAL EM ACABAMENTO POWDER	Viga transversal do carro em acabamento Light Grey Powder Coat Brushed
VOLANTE	Volante de couro padrão
AQUECIDO	Volante sem aquecimento
COLUNA	Coluna de direção com ajuste elétrico
SELETOR DE MARCHAS	Alavanca de marchas em couro
ÁUDIO	Sistema de Som Meridian™
DISPLAY	Tela Interativa do Motorista
TOUCHSCREEN	Tela Touchscreen de 11.4"


INTERIOR



ACABAMENTO



REVESTIMENTO DO TETO




VIGA TRANSVERSAL EM ACABAMENTO POWDER



VOLANTE



AQUECIDO



COLUNA

ITENS DE SÉRIE

OPÇÕES DE FARÓIS

Nivelamento automático dos faróis

CAPACIDADE E RECURSOS DINÂMICOS

Tração Integral (AWD)	Caixa de transferência de dupla relação (marchas altas/reduzidas)	Suspensão helicoidal
Terrain Response	Transmissão Automática de 8 velocidades	Auxílio de Saída em Aclives
Direção com Assistência Elétrica (EPAS)	Controle Dinâmico de Estabilidade (DSC)	Saída em baixa tração
Controle Eletrônico de Tração (ETC)	Controle de Estabilidade Antirrolagem (RSC)	Controle de Frenagem em Curvas (CBC)
Controle de Descida em Declives (HDC)	Sistema Brake Hold	

ITENS DO EXTERIOR

Assinatura (com armazenamento interno)	Retrovisores externos com aquecimento, memória, rebatimento elétrico, luzes de aproximação e função antiofuscante automática, lado do motorista	Faróis de neblina
Nivelamento automático dos faróis	Lanternas traseiras LED	Freio de Estacionamento Elétrico (EPB)
Indicador de desgaste das pastilhas de freio	Assistência a Frenagens de Emergência	Sistema Antitravamento dos Freios (ABS)
Distribuição Eletrônica da Força de Frenagem (EBD)	Vidros elétricos com abertura/fechamento em um-toque e sensores antiesmagamento	Vidro traseiro térmico
Limpador/lavador traseiro	Luzes Alpinas	Luzes de aproximação

ITENS DO EXTERIOR

Faróis automáticos e limpadores de para-brisa com sensores de chuva	Lanterna(s) de neblina traseira(s)	Iluminação Follow-Me-Home
Luz de freio elevada central	Reboque com articulação lateral	Protetores inferiores dianteiros e traseiros em Prata Silicon Acetinada
Barra da grade em Prata Silicon Acetinada	Emblema em Prata Silicon Acetinada	Maçanetas das portas na cor da carroceria
Porta traseira padrão		

PNEUS E ESTEPES

Estepe full-size	Sistema de Monitoramento da Pressão dos Pneus (TPMS)
------------------	--

ITENS DO INTERIOR

Tapetes	Para-sóis com espelhos de cortesia e iluminação	Iluminação premium da cabine
Controle de temperatura de duas zonas	Cobertura do porta-malas	Apoio de cabeça central traseiro
Piso durável de borracha da cabine	Piso durável de borracha do porta-malas	Luzes da área dos pés
Luzes de leitura traseiras	Porta-copos dianteiros duplos	Porta-luvas
Gancho(s) no porta-malas	Etiqueta do assento exclusiva do X-Dynamic	Cores do assento interior em dois tons
Acabamento do console Robustec	Soleira de metal com inscrição X-Dynamic	

ASSENTOS E ACABAMENTO INTERNO

Coluna de direção com ajuste elétrico

ASSISTÊNCIA AO MOTORISTA

Frenagem de Emergência

Assistente de Pontos Cegos

Câmera Surround 3D

Controle de Cruzeiro Adaptativo

Assistente de Manutenção da Faixa de Rodagem

Sensor de Estacionamento 360°

Monitor de Colisão Traseira

Monitor de Tráfego em Ré

Wade Sensing

CONVENIÊNCIA

Retrovisor interno antiofuscante automático

Carregamento de dispositivos sem fio

Entrada Keyless

INFOENTRETENIMENTO

Rádio AM/FM

Android Auto™

Apple CarPlay®

Tela Interativa do Motorista

Tomada 12 V no porta-malas

Computador de bordo

Pivi Pro

Remote

REBOQUE

Ganchos de recuperação traseiros expostos na cor preta Assistente de Estabilidade de Reboque (TSA)

SEGURANÇA E PROTEÇÃO

ISOFIX no assento traseiro	Alarme de perímetro	Travamento automático configurável pelo cliente
Travas elétricas de segurança para crianças	Lembrete do cinto de segurança	Botão Start
Airbags frontais, com detector de ocupação do assento do passageiro	Sistema de Alerta Sonoro de Veículo (AVAS)	

ESPECIFICAÇÕES TÉCNICAS

DESEMPENHO

Velocidade máxima (km/h)	191
Aceleração (secs) 0 a 100 km/h	7,0

MOTORIZAÇÃO

Capacidade (cc)	2.997
Potência máxima (cv/rpm)	300 / 4.000
Torque máximo (Nm /rpm)	650
Transmissão	Automática
Capacidade do tanque de combustível (litros)	89

PESOS

Peso descarregado (kg)	2.436 (5 assentos) / 2.506 (5+2 assentos) Δ
Peso descarregado (DIN) (kg)	2.361 (5 assentos) / 2.431 (5+2 assentos) \blacktriangle
Peso bruto do veículo (GVW) (kg)	3.200 (5 assentos) / 3.280 (5+2 assentos)

REBOQUE

Reboque sem freios (kg)	750
Reboque máximo (kg)	3.500

REBOQUE

Ponto de engate máximo (peso da ponta) (kg)	150
Peso máximo combinado de veículo e reboque (GTW) (kg)	6.700 (5 assentos) / 6.780 (7 assentos)

TRANSPORTE NO TETO

Carga máxima do teto (incluindo trilhos do teto) (kg)	100 / 168 \diamond
---	----------------------

DIMENSÕES

Altura (mm)	1.972 (suspensão a helicoidal) 1.967 (suspensão a ar)
Comprimento (mm)	4.758 (Sem estepe) 5.018 (Com estepe)
Largura com os retrovisores rebatidos (mm)	2.008
Largura sem retrovisores (mm)	2.105
Bitola dianteira (mm)	1.704 (suspensão a helicoidal) 1.706 (suspensão a ar)
Bitola traseira (mm)	1.700 (suspensão a helicoidal) 1.702 (suspensão a ar)
Distância entre eixos (mm)	3.022

ALTURA LIVRE

Altura máxima do teto traseiro/dianteiro com teto padrão (mm)	1.032 / 1.025
Altura máxima do teto traseiro/dianteiro com teto panorâmico (mm)	1.032 / 1.025

ESPAÇO PARA AS PERNAS

Espaço para as pernas máximo dianteiro/ traseiro (mm)	993 / 992 (5 assentos) 517 (5+2 assentos)
---	---

CAPACIDADE DO PORTA-MALAS

Altura (mm)	904
Largura (mm)	1.211 (5 assentos) / 1.188 (5+2 assentos)↔
Largura entre os arcos (mm)	1.160
Comprimento atrás da primeira fileira (mm)	1.763 (5 assentos) / 1.789 (5+2 seassentosats)
Volume máximo do porta-malas atrás da primeira fileira - VDA (litros)	1.875 (5 assentos) / 1.826 (7 assentos)↔
Volume máximo do porta-malas atrás da primeira fileira - Total (litros)	2.277 (5 assentos) / 2.233 (7 assentos)◆
Comprimento atrás da segunda fileira (mm)	919
Volume máximo do porta-malas atrás da segunda fileira - VDA (litros)	786 (5 assentos) / 743 (7 assentos)↔

CAPACIDADE DO PORTA-MALAS

Volume máximo do porta-malas atrás da segunda fileira - Total (litros)	972 (5 assentos) / 916 (7 assentos)◆
Comprimento atrás da terceira fileira (mm)	289
Volume máximo do porta-malas atrás da terceira fileira - VDA (litros)	160↔
Volume máximo do porta-malas atrás da terceira fileira - Total (litros)	231◆

VÃO LIVRE - STANDARD

Altura (mm)	218 (suspensão a ar)
Ângulo de ataque	30,1° (suspensão a ar)
Ângulo de saída	37,7° (suspensão a ar)
Ângulo de sobreposição	22,0° (suspensão a ar)

VÃO LIVRE - OFF ROAD

Altura (mm)	290 (suspensão a ar)
Ângulo de ataque	37,5° (suspensão a ar)
Ângulo de saída	40,0° (suspensão a ar)
Ângulo de sobreposição	27,8° (suspensão a ar)

PROFUNDIDADE DE TRAVESSIA

Profundidade máxima de travessia (mm)	900 (suspensão a ar)
---------------------------------------	----------------------

DIÂMETRO DE GIRO

Meio-fio a meio-fio (m)	12,84
-------------------------	-------

Parede a parede (m)	13,1
---------------------	------

Voltas batente a batente (n. de voltas)	2,7
---	-----

△ Inclui um motorista de 75 kg, todos os fluidos e 90% de combustível.

▲ Inclui todos os fluidos e 90% de combustível.

◇ A carga dinâmica no teto permite até 118 kg/168 kg (90/110) quando equipado com pneus Off-road e Rack de Teto para Expedição. A carga estática no teto suporta até 300 kg.

◇ VDA: volume medido com blocos sólidos que atendem a norma VDA (200 mm x 50 mm x 100 mm).

◆ Total: volume medido por meio de simulação do espaço de carga preenchido com líquido.

Os pesos se referem a veículos em especificações padrão. Opcionais adicionais aumentam o peso.

Os itens opcionais e sua disponibilidade podem variar de acordo com a especificação do veículo (modelo e motorização) ou requerer a instalação de outros recursos para que possam ser equipados. Entre em contato com sua Concessionária para obter mais detalhes ou configure seu veículo on-line.

- [POLÍTICA DE PRIVACIDADE](#)
- [TERMOS E CONDIÇÕES GERAIS](#)
- [FALE CONOSCO](#)
-

© Jaguar Land Rover Limited 2024: Registered office: Abbey Road, Whitley, Coventry CV3 4LF. Registered in England No: 1672070

Informações importantes sobre imagens e especificações: o impacto mundial da pandemia e escassez de microchips pode afetar as configurações de fabricação, os opcionais e os cronogramas de lançamento. **Assim, informamos que algumas imagens podem não ter sido atualizadas.** Os itens, opcionais, acabamentos e cores poderão diferir das imagens. Consulte seu concessionário de preferência para obter informações detalhadas sobre as especificações.

A Jaguar Land Rover Limited está constantemente em busca de formas de melhorar a especificação, o design e a produção de seus veículos; novos acessórios e peças, bem como alterações, ocorrem continuamente e nós nos reservamos o direito de implementar alterações sem aviso prévio. Alguns recursos podem variar entre itens opcionais e de série para diferentes anos-modelo. As informações, especificações, motores e cores neste site são baseados nas especificações europeias e podem variar conforme o mercado, e estão sujeitos a alterações sem aviso prévio. Alguns veículos são mostrados com equipamentos opcionais e acessórios vendidos em concessionária que podem não estar disponíveis em todos os mercados. Entre em contato com sua concessionária local para verificar a disponibilidade local e preços.

Consulte seu concessionário Land Rover para confirmar disponibilidade das versões e opcionais.

DEFENDER

<http://www.landrover.com.br>